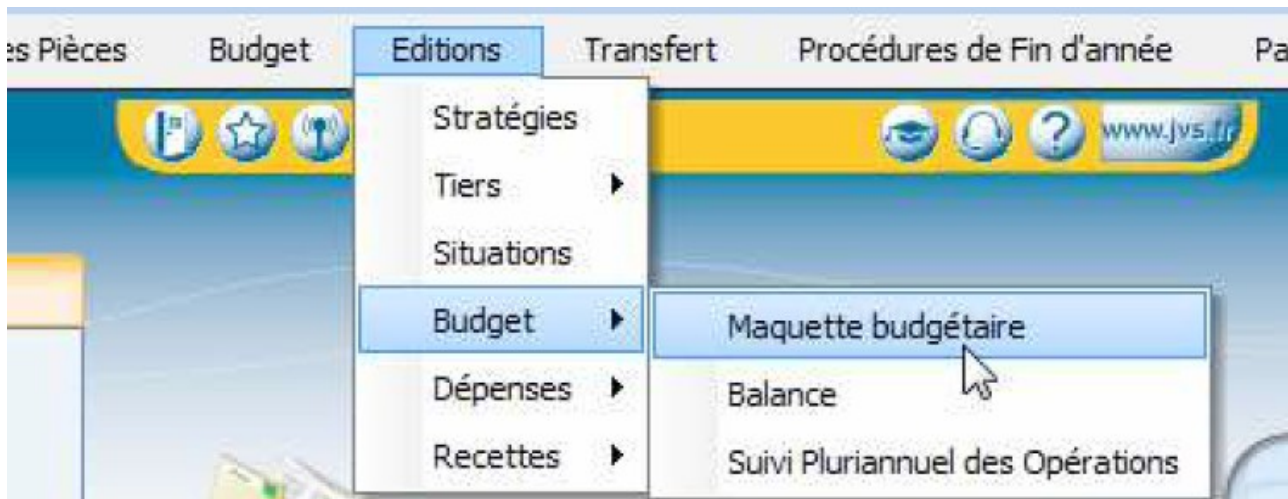


Aide à la dématérialisation des Budgets sous JVS

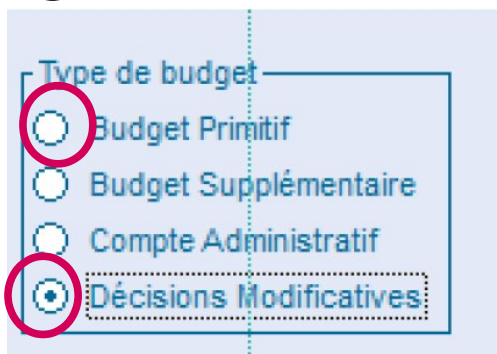
1

Dans le menu choisir Editions / Budget / maquette budgétaire



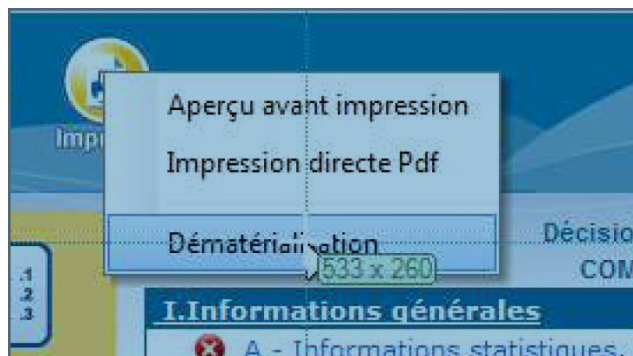
2

Choix du budget

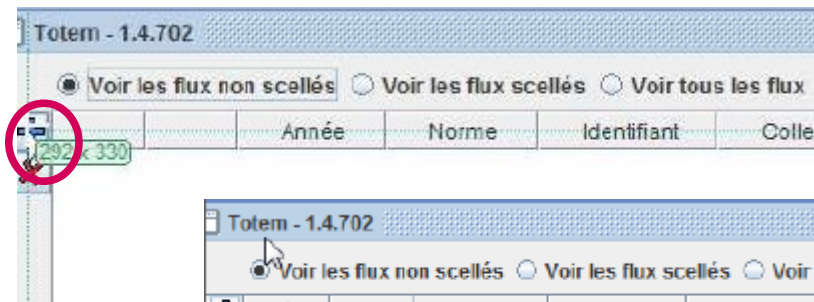


3

Cliquez sur Imprimer



Puis Ouvrir Totem



Attention à regarder le chemin sur lequel votre fichier xml s'enregistre

Année	Norme	Identifiant	Collectivité	Budget	Décision	N
2015	M14-M14_C...	0-224-00	COMMUNE DE V...	Budget princi...	DM	

Suivre les instructions : visualiser, sceller, générer le flux puis enregistrer le flux.